



VILLA MARIA DEL TRIUNFO, LIMA, LIMA

JUNIO 2026 | ¿Por cuál de los candidatos a la Alcaldía de VILLA MARIA DEL TRIUNFO votaría?

Total Votos: 651 • Fecha de Emisión: 08/07/2026

27.6%

20.1%

16.7%

12.6%

9.8%



Victor Colan



David Morales



Carlos Hinostroza



Joel Ludeña



Víctor Calderon

OTROS CANDIDATOS



Herbeth Zela Chanquere

5.8%



Crecencio Gonzales

3.8%



Ivan Balvin

3.1%



Wendv Víctorio

0.2%



Jorge Ugarte

0.2%



Juan Jose Castillo Angeles

0%



Robert U lacta

0%



Carlos Walter Meia Escaladillo

0%



María Luz Hernández Anicama

0%



Germán Ruiz Pumanillo

0%



Otro

0%

VIGENCIA: 04/06/2026 AL 30/06/2026

MUESTRA: 651 VOTOS DIGITALES

FICHA TÉCNICA Y METODOLOGÍA DIGITAL: El presente estudio refleja las preferencias de la **Comunidad Digital Activa**, un segmento demográfico estratégico conformado mayoritariamente por ciudadanos informados, jóvenes universitarios y líderes de opinión con alto nivel de conectividad. Si bien el muestreo es orgánico (no probabilístico), su volumen y segmentación lo convierten en un indicador temprano de alta relevancia sobre las tendencias electorales modernas.

PROTOCOLOS DE INTEGRIDAD: Para garantizar la validez de los resultados, **Pulso Municipal** emplea una arquitectura de seguridad multicapa. Nuestro sistema restringe estrictamente la participación a **un voto único por ciudadano**, utilizando algoritmos de validación que combinan el bloqueo por dirección IP, rastreo de cookies persistentes y análisis de patrones de navegación.

En cumplimiento con la **Ley N° 29733 (Protección de Datos Personales)** y la normativa electoral peruana vigente, aclaramos que estos sondeos son estudios de opinión digital y no constituyen resultados oficiales de la ONPE o JNE.



CHORRILLOS, LIMA, LIMA

JUNIO 2026 | ¿Por cuál de los candidatos a la Alcaldía de CHORRILLOS votaría?

Total Votos: 4,319 • Fecha de Emisión: 08/07/2026


21.9%

21.6%

19.8%

17.7%

15.8%



Henry Herrera Aleman



Augusto Miyashiro



Ricardo Vásquez Laguna



Kruger Vidal



Ricardo Bejarano

OTROS CANDIDATOS



Rosario Nevra Onofre

1.6%



Roberto Pizarro

0.8%



Luis Jimenez Caichihua

0.3%



Giuliano Baricaluno Padilla

0.2%



Josian Tatiana Calmet León

0.1%



Feline Retamozo Zamora

0%



Jorge Chicata

0%



Otro

0%



Luciano Tuñoque Mori

0%



Antonio Revnaga Valencia

0%

VIGENCIA: 04/06/2026 AL 30/06/2026

MUESTRA: 4,319 VOTOS DIGITALES

FICHA TÉCNICA Y METODOLOGÍA DIGITAL: El presente estudio refleja las preferencias de la **Comunidad Digital Activa**, un segmento demográfico estratégico conformado mayoritariamente por ciudadanos informados, jóvenes universitarios y líderes de opinión con alto nivel de conectividad. Si bien el muestreo es orgánico (no probabilístico), su volumen y segmentación lo convierten en un indicador temprano de alta relevancia sobre las tendencias electorales modernas.

PROTOCOLOS DE INTEGRIDAD: Para garantizar la validez de los resultados, **Pulso Municipal** emplea una arquitectura de seguridad multicapa. Nuestro sistema restringe estrictamente la participación a **un voto único por ciudadano**, utilizando algoritmos de validación que combinan el bloqueo por dirección IP, rastreo de cookies persistentes y análisis de patrones de navegación.

En cumplimiento con la **Ley N° 29733 (Protección de Datos Personales)** y la normativa electoral peruana vigente, aclaramos que estos sondeos son estudios de opinión digital y no constituyen resultados oficiales de la ONPE o JNE.



LIMA, LIMA, LIMA

JUNIO 2026 | ¿Por cuál de los candidatos a la Alcaldía de LIMA votaría?

Total Votos: 726 • Fecha de Emisión: 08/07/2026

33.1%

18.5%

15%

12.4%

5.5%



Francis Allison



Ricardo Belmont



Alberto Tejada



Daniel Urresti



Samuel Daza

OTROS CANDIDATOS

	Carlos Bruce	4.7%		Elizabeth León	4.5%
	Luis Rubio	4.1%		Otro	2.2%
	Flor Hurtado	0%		Samir Ouisne	0%
	Victoria La Cruz	0%		Yehude Simons	0%
	Jessica Linares	0%		Fernando de Pomar	0%
	Sandro Caller	0%		Santiano Aharca	0%
	Oswaldo Vargas Cuellar	0%		Susel Paredes Pique	0%
	Ruben Ramirez Mateo	0%		Luis Alberto Huetto Tolentino	0%

VIGENCIA: 03/06/2026 AL 30/06/2026

MUESTRA: 726 VOTOS DIGITALES

FICHA TÉCNICA Y METODOLOGÍA DIGITAL: El presente estudio refleja las preferencias de la **Comunidad Digital Activa**, un segmento demográfico estratégico conformado mayoritariamente por ciudadanos informados, jóvenes universitarios y líderes de opinión con alto nivel de conectividad. Si bien el muestreo es orgánico (no probabilístico), su volumen y segmentación lo convierten en un indicador temprano de alta relevancia sobre las tendencias electorales modernas.

PROTOCOLOS DE INTEGRIDAD: Para garantizar la validez de los resultados, **Pulso Municipal** emplea una arquitectura de seguridad multicapa. Nuestro sistema restringe estrictamente la participación a **un voto único por ciudadano**, utilizando algoritmos de validación que combinan el bloqueo por dirección IP, rastreo de cookies persistentes y análisis de patrones de navegación.

En cumplimiento con la **Ley N° 29733 (Protección de Datos Personales)** y la normativa electoral peruana vigente, aclaramos que estos sondeos son estudios de opinión digital y no constituyen resultados oficiales de la ONPE o JNE.



📍 LOS OLIVOS, LIMA, LIMA

JUNIO 2026 | ¿Por cuál de los candidatos a la Alcaldía de LOS OLIVOS votaría?

Total Votos: 257 • Fecha de Emisión: 08/07/2026

35.8%

23.3%

22.2%

17.5%

0.4%



Luis Milla



Alex Rodríguez



Heidel Suyón
















Angel Solís



Erick Melchor

OTROS CANDIDATOS

 Javier Sulca 0.4%	 Otro 0.4%
 Hernán Páucar Huamán 0%	 Jonathan Cardenas 0%
 Arturo Cutina 0%	 Ana Castillo León 0%
 Beto Castillo León 0%	 Ricardo Grados 0%
 Raiza Guadalupe 0%	 Pedro del Rosario 0%
 Jesús Solís 0%	 Heberth Meija (Peierrev) 0%
 Jovanv Chumca 0%	

📅 VIGENCIA: 04/06/2026 AL 30/06/2026

📄 MUESTRA: 257 VOTOS DIGITALES

FICHA TÉCNICA Y METODOLOGÍA DIGITAL: El presente estudio refleja las preferencias de la **Comunidad Digital Activa**, un segmento demográfico estratégico conformado mayoritariamente por ciudadanos informados, jóvenes universitarios y líderes de opinión con alto nivel de conectividad. Si bien el muestreo es orgánico (no probabilístico), su volumen y segmentación lo convierten en un indicador temprano de alta relevancia sobre las tendencias electorales modernas.

PROTOCOLOS DE INTEGRIDAD: Para garantizar la validez de los resultados, **Pulso Municipal** emplea una arquitectura de seguridad multicapa. Nuestro sistema restringe estrictamente la participación a **un voto único por ciudadano**, utilizando algoritmos de validación que combinan el bloqueo por dirección IP, rastreo de cookies persistentes y análisis de patrones de navegación.

En cumplimiento con la Ley N° 29733 (Protección de Datos Personales) y la normativa electoral peruana vigente, aclaramos que estos sondeos son estudios de opinión digital y no constituyen resultados oficiales de la ONPE o JNE.



LURIN, LIMA, LIMA

JUNIO 2026 | ¿Por cuál de los candidatos a la Alcaldía de LURIN votaría?

Total Votos: 2,110 • Fecha de Emisión: 08/07/2026

31.9%

30.1%

13%

8.8%

8.4%



Lizardo Ramos



Antonio Caycho



Bernardo Silva Beck



Walter Valeriano Rivas



Esther Meza Atuncar

OTROS CANDIDATOS



Diana Herrera Zavala

4.4%



Otro

2.8%



Rosa Torreion Aragon

0.3%



Cesar Noa

0.1%



Rodriao Guerra

0.1%

VIGENCIA: 04/06/2026 AL 30/06/2026

MUESTRA: 2,110 VOTOS DIGITALES

FICHA TÉCNICA Y METODOLOGÍA DIGITAL: El presente estudio refleja las preferencias de la **Comunidad Digital Activa**, un segmento demográfico estratégico conformado mayoritariamente por ciudadanos informados, jóvenes universitarios y líderes de opinión con alto nivel de conectividad. Si bien el muestreo es orgánico (no probabilístico), su volumen y segmentación lo convierten en un indicador temprano de alta relevancia sobre las tendencias electorales modernas.

PROTOSCOLOS DE INTEGRIDAD: Para garantizar la validez de los resultados, **Pulso Municipal** emplea una arquitectura de seguridad multicapa. Nuestro sistema restringe estrictamente la participación a **un voto único por ciudadano**, utilizando algoritmos de validación que combinan el bloqueo por dirección IP, rastreo de cookies persistentes y análisis de patrones de navegación.

En cumplimiento con la **Ley N° 29733 (Protección de Datos Personales)** y la normativa electoral peruana vigente, aclaramos que estos sondeos son estudios de opinión digital y no constituyen resultados oficiales de la ONPE o JNE.



MAGDALENA DEL MAR, LIMA, LIMA

JUNIO 2026 | ¿Por cuál de los candidatos a la Alcaldía de MAGDALENA DEL MAR votaría?

Total Votos: 677 • Fecha de Emisión: 08/07/2026

28.5%

25%

16.1%

14%

6.2%



Adolfo Quispichuco



José Haro



Carla Robbiano



Víctor Paulini



Raúl Madueño Ortiz

OTROS CANDIDATOS



Miguel Mendieta Alva

4.6%



Italo De Stefano

3.5%



Johan Chávez Sifuentes

1.2%



Eduardo Roselló

0.9%



Miguel Venturini Mendoza

0%



Bratzo Whittemburv

0%



Otro

0%

VIGENCIA: 03/06/2026 AL 30/06/2026

MUESTRA: 677 VOTOS DIGITALES

FICHA TÉCNICA Y METODOLOGÍA DIGITAL: El presente estudio refleja las preferencias de la **Comunidad Digital Activa**, un segmento demográfico estratégico conformado mayoritariamente por ciudadanos informados, jóvenes universitarios y líderes de opinión con alto nivel de conectividad. Si bien el muestreo es orgánico (no probabilístico), su volumen y segmentación lo convierten en un indicador temprano de alta relevancia sobre las tendencias electorales modernas.

PROTOCOLOS DE INTEGRIDAD: Para garantizar la validez de los resultados, **Pulso Municipal** emplea una arquitectura de seguridad multicapa. Nuestro sistema restringe estrictamente la participación a **un voto único por ciudadano**, utilizando algoritmos de validación que combinan el bloqueo por dirección IP, rastreo de cookies persistentes y análisis de patrones de navegación.

En cumplimiento con la **Ley N° 29733 (Protección de Datos Personales)** y la normativa electoral peruana vigente, aclaramos que estos sondeos son estudios de opinión digital y no constituyen resultados oficiales de la ONPE o JNE.

MI PERU, PROV. CONST. DEL CALLAO, CALLAO

JUNIO 2026 | ¿Por cuál de los candidatos a la Alcaldía de MI PERU votaría?

Total Votos: 636 • Fecha de Emisión: 08/07/2026

25.2%

24.7%

23.3%

14.2%

12.6%



Adan Menacho



Manuel Encalada



Katia Santamaria



Harold Huerta



Jade Vega

OTROS CANDIDATOS



Anael Merino

0.2%



Billv Roias

0%



Otro

0%

VIGENCIA: 03/06/2026 AL 30/06/2026

MUESTRA: 636 VOTOS DIGITALES

FICHA TÉCNICA Y METODOLOGÍA DIGITAL: El presente estudio refleja las preferencias de la **Comunidad Digital Activa**, un segmento demográfico estratégico conformado mayoritariamente por ciudadanos informados, jóvenes universitarios y líderes de opinión con alto nivel de conectividad. Si bien el muestreo es orgánico (no probabilístico), su volumen y segmentación lo convierten en un indicador temprano de alta relevancia sobre las tendencias electorales modernas.

PROTOCOLOS DE INTEGRIDAD: Para garantizar la validez de los resultados, **Pulso Municipal** emplea una arquitectura de seguridad multicapa. Nuestro sistema restringe estrictamente la participación a **un voto único por ciudadano**, utilizando algoritmos de validación que combinan el bloqueo por dirección IP, rastreo de cookies persistentes y análisis de patrones de navegación.

En cumplimiento con la **Ley N° 29733 (Protección de Datos Personales)** y la normativa electoral peruana vigente, aclaramos que estos sondeos son estudios de opinión digital y no constituyen resultados oficiales de la ONPE o JNE.

PACHACAMAC, LIMA, LIMA

JUNIO 2026 | ¿Por cuál de los candidatos a la Alcaldía de PACHACAMAC votaría?

Total Votos: 513 • Fecha de Emisión: 08/07/2026

34.9%

26.9%

18.5%

9.6%

6%



Luis Fernando Moreno Cordova



Jorge Ardiles



Javier Ramírez-guerra



Giancarlo Zárate



Guillermo Pomez

OTROS CANDIDATOS



Fernando Nieves

3.9%



Hector Quiisne Salvador

0.2%



Jhonnv Auris

0%



Otro

0%

VIGENCIA: 04/06/2026 AL 30/06/2026

MUESTRA: 513 VOTOS DIGITALES

FICHA TÉCNICA Y METODOLOGÍA DIGITAL: El presente estudio refleja las preferencias de la **Comunidad Digital Activa**, un segmento demográfico estratégico conformado mayoritariamente por ciudadanos informados, jóvenes universitarios y líderes de opinión con alto nivel de conectividad. Si bien el muestreo es orgánico (no probabilístico), su volumen y segmentación lo convierten en un indicador temprano de alta relevancia sobre las tendencias electorales modernas.

PROTOCOLOS DE INTEGRIDAD: Para garantizar la validez de los resultados, **Pulso Municipal** emplea una arquitectura de seguridad multicapa. Nuestro sistema restringe estrictamente la participación a **un voto único por ciudadano**, utilizando algoritmos de validación que combinan el bloqueo por dirección IP, rastreo de cookies persistentes y análisis de patrones de navegación.

En cumplimiento con la **Ley N° 29733 (Protección de Datos Personales)** y la normativa electoral peruana vigente, aclaramos que estos sondeos son estudios de opinión digital y no constituyen resultados oficiales de la ONPE o JNE.

PUNTA HERMOSA, LIMA, LIMA

JUNIO 2026 | ¿Por cuál de los candidatos a la Alcaldía de PUNTA HERMOSA votaría?

Total Votos: 424 • Fecha de Emisión: 08/07/2026

40.3%

35.8%

8%

4.2%

3.3%



Monica Mundaca Becerra



Federico Kajatt



Max Ampuero



Jorge Olaechea



Luis Linares

OTROS CANDIDATOS



Jhon Anderson Ortega

2.8%



Hector Porttural Marín

2.8%



Antonio Díaz Zamalloa

2.6%



Otro

0%

VIGENCIA: 04/06/2026 AL 30/06/2026

MUESTRA: 424 VOTOS DIGITALES

FICHA TÉCNICA Y METODOLOGÍA DIGITAL: El presente estudio refleja las preferencias de la **Comunidad Digital Activa**, un segmento demográfico estratégico conformado mayoritariamente por ciudadanos informados, jóvenes universitarios y líderes de opinión con alto nivel de conectividad. Si bien el muestreo es orgánico (no probabilístico), su volumen y segmentación lo convierten en un indicador temprano de alta relevancia sobre las tendencias electorales modernas.

PROTOCOLOS DE INTEGRIDAD: Para garantizar la validez de los resultados, **Pulso Municipal** emplea una arquitectura de seguridad multicapa. Nuestro sistema restringe estrictamente la participación a **un voto único por ciudadano**, utilizando algoritmos de validación que combinan el bloqueo por dirección IP, rastreo de cookies persistentes y análisis de patrones de navegación.

En cumplimiento con la **Ley N° 29733 (Protección de Datos Personales)** y la normativa electoral peruana vigente, aclaramos que estos sondeos son estudios de opinión digital y no constituyen resultados oficiales de la ONPE o JNE.



SAN JUAN DE LURIGANCHO, LIMA, LIMA

JUNIO 2026 | ¿Por cuál de los candidatos a la Alcaldía de SAN JUAN DE LURIGANCHO votaría?

Total Votos: 2,272 • Fecha de Emisión: 08/07/2026

26.5%

25%

23.8%

15.4%

5.1%



Jacobo Vaisman



Juan Navarro



José Luna Morales



Héctor Alejandro



Americo Zegarra

OTROS CANDIDATOS



Carlos Diaz

1.2%



Otros

1.2%



Steven Choquehuanca

1.1%



Edwin Meia Cerdan

0.7%



Jesus Canchari

0%



Gino Blanco

0%



Hector Aleiandro Bustamante

0%



Enrique Valderrama

0%



Flor Hurtado

0%



Giovan Piñan

0%

VIGENCIA: 04/06/2026 AL 30/06/2026

MUESTRA: 2,272 VOTOS DIGITALES

FICHA TÉCNICA Y METODOLOGÍA DIGITAL: El presente estudio refleja las preferencias de la **Comunidad Digital Activa**, un segmento demográfico estratégico conformado mayoritariamente por ciudadanos informados, jóvenes universitarios y líderes de opinión con alto nivel de conectividad. Si bien el muestreo es orgánico (no probabilístico), su volumen y segmentación lo convierten en un indicador temprano de alta relevancia sobre las tendencias electorales modernas.

PROTOCOLOS DE INTEGRIDAD: Para garantizar la validez de los resultados, **Pulso Municipal** emplea una arquitectura de seguridad multicapa. Nuestro sistema restringe estrictamente la participación a **un voto único por ciudadano**, utilizando algoritmos de validación que combinan el bloqueo por dirección IP, rastreo de cookies persistentes y análisis de patrones de navegación.

En cumplimiento con la **Ley N° 29733 (Protección de Datos Personales)** y la normativa electoral peruana vigente, aclaramos que estos sondeos son estudios de opinión digital y no constituyen resultados oficiales de la ONPE o JNE.



SAN MIGUEL, LIMA, LIMA

JUNIO 2026 | ¿Por cuál de los candidatos a la Alcaldía de SAN MIGUEL votaría?

Total Votos: 2,746 • Fecha de Emisión: 08/07/2026

39%

28.4%

23.7%

6.2%

2.1%



José Guevara



Lucho Zavaleta



Marcos Cabrera Porras



Carolina Manucci



Roberto Martínez Merizalde

OTROS CANDIDATOS



Jorge Moreno

0.5%



Otro

0.1%



Michael Paredes

0%

VIGENCIA: 03/06/2026 AL 30/06/2026

MUESTRA: 2,746 VOTOS DIGITALES

FICHA TÉCNICA Y METODOLOGÍA DIGITAL: El presente estudio refleja las preferencias de la **Comunidad Digital Activa**, un segmento demográfico estratégico conformado mayoritariamente por ciudadanos informados, jóvenes universitarios y líderes de opinión con alto nivel de conectividad. Si bien el muestreo es orgánico (no probabilístico), su volumen y segmentación lo convierten en un indicador temprano de alta relevancia sobre las tendencias electorales modernas.

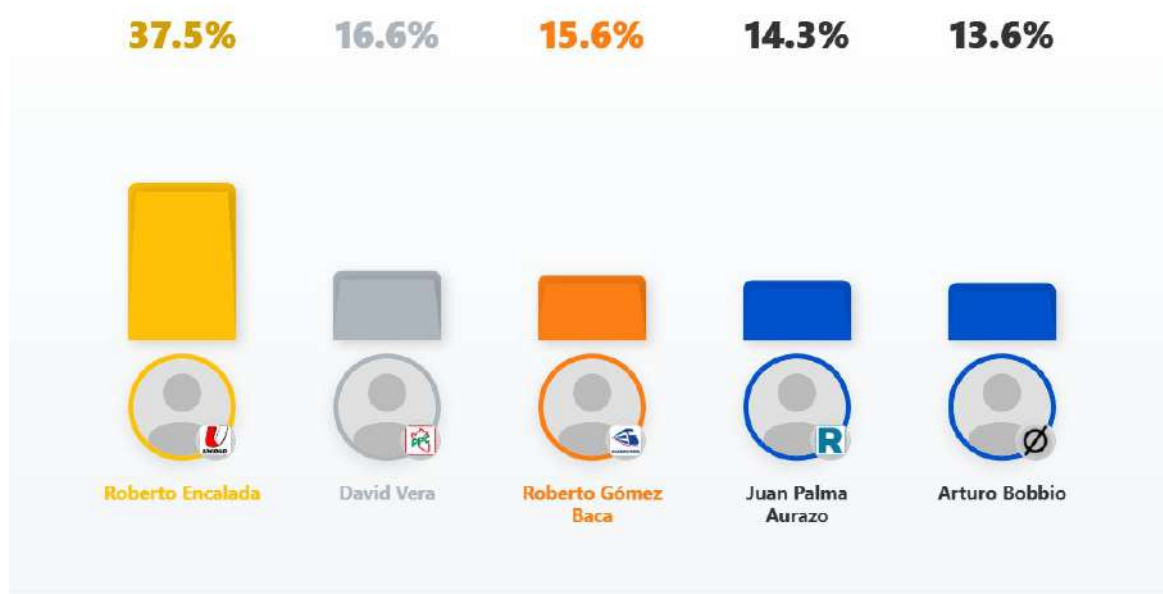
PROTOCOLOS DE INTEGRIDAD: Para garantizar la validez de los resultados, **Pulso Municipal** emplea una arquitectura de seguridad multicapa. Nuestro sistema restringe estrictamente la participación a **un voto único por ciudadano**, utilizando algoritmos de validación que combinan el bloqueo por dirección IP, rastreo de cookies persistentes y análisis de patrones de navegación.

En cumplimiento con la **Ley N° 29733 (Protección de Datos Personales)** y la normativa electoral peruana vigente, aclaramos que estos sondeos son estudios de opinión digital y no constituyen resultados oficiales de la ONPE o JNE.

SANTIAGO DE SURCO, LIMA, LIMA

JUNIO 2026 | ¿Por cuál de los candidatos a la Alcaldía de SANTIAGO DE SURCO votaría?

Total Votos: 809 • Fecha de Emisión: 08/07/2026



OTROS CANDIDATOS

Juan Carlos Baltodano	2.2%	Otro	0.1%
Gisella Narvaez	0.1%	Oswaldo Moreno	0%
Gina Gálvez	0%	Eliana Toledo	0%
Mauricio Cáceres Cáceres	0%	Wildex Arteana	0%
Alberto de Belaúnde	0%	Eduardo Canrile	0%
Edwin Víctor Portugal Villavicencio	0%	William Marin	0%
Jean Pierre Combe Portocarrero	0%	Johnny Jesus Marzano Meia	0%
Óscar Aco Miranda	0%	Juan Gutierrez	0%
Levdiith Valverde	0%	Feline Salazar	0%

VIGENCIA: 04/06/2026 AL 30/06/2026

MUESTRA: 809 VOTOS DIGITALES

FICHA TÉCNICA Y METODOLOGÍA DIGITAL: El presente estudio refleja las preferencias de la **Comunidad Digital Activa**, un segmento demográfico estratégico conformado mayoritariamente por ciudadanos informados, jóvenes universitarios y líderes de opinión con alto nivel de conectividad. Si bien el muestreo es orgánico (no probabilístico), su volumen y segmentación lo convierten en un indicador temprano de alta relevancia sobre las tendencias electorales modernas.

PROTOCOLOS DE INTEGRIDAD: Para garantizar la validez de los resultados, **Pulso Municipal** emplea una arquitectura de seguridad multicapa. Nuestro sistema restringe estrictamente la participación a **un voto único por ciudadano**, utilizando algoritmos de validación que combinan el bloqueo por dirección IP, rastreo de cookies persistentes y análisis de patrones de navegación.

En cumplimiento con la **Ley N° 29733 (Protección de Datos Personales)** y la normativa electoral peruana vigente, aclaramos que estos sondeos son estudios de opinión digital y no constituyen resultados oficiales de la ONPE o JNE.



SURQUILLO, LIMA, LIMA

JUNIO 2026 | ¿Por cuál de los candidatos a la Alcaldía de SURQUILLO votaría?

Total Votos: 448 • Fecha de Emisión: 08/07/2026

31.7%

31%

20.1%

16.5%

0.4%



José Luis Huamaní



Fernando Franco



José Miguel Mora



Sandra Gutiérrez



Gustavo Sierra

OTROS CANDIDATOS



Otro

0.2%



Giancarlo Casassa

0%

VIGENCIA: 03/06/2026 AL 30/06/2026

MUESTRA: 448 VOTOS DIGITALES

FICHA TÉCNICA Y METODOLOGÍA DIGITAL: El presente estudio refleja las preferencias de la **Comunidad Digital Activa**, un segmento demográfico estratégico conformado mayoritariamente por ciudadanos informados, jóvenes universitarios y líderes de opinión con alto nivel de conectividad. Si bien el muestreo es orgánico (no probabilístico), su volumen y segmentación lo convierten en un indicador temprano de alta relevancia sobre las tendencias electorales modernas.

PROTOCOLOS DE INTEGRIDAD: Para garantizar la validez de los resultados, **Pulso Municipal** emplea una arquitectura de seguridad multicapa. Nuestro sistema restringe estrictamente la participación a **un voto único por ciudadano**, utilizando algoritmos de validación que combinan el bloqueo por dirección IP, rastreo de cookies persistentes y análisis de patrones de navegación.

En cumplimiento con la **Ley N° 29733 (Protección de Datos Personales)** y la normativa electoral peruana vigente, aclaramos que estos sondeos son estudios de opinión digital y no constituyen resultados oficiales de la ONPE o JNE.